

Les non-mots

*Les **non-mots** sont des mots qui ne font pas de sens!

Ils ne veulent
rien dire.



Ils
servent à :

- mettre ensemble les sons
- améliorer l'exactitude en lecture
- diminuer le réflexe de devinette

Les sortes de non-mots	niveau de pratique	page
consonne + voyelle p.3	●	4
	●	5
	●	6
consonne + voyelle + consonne + voyelle p.7	●	8
	●	9
	●	10
voyelle + consonne + voyelle p.11	●	12
	●	13
	●	14
consonne + voyelle +consonne p.15	●	16
	●	17
	●	18
consonne + consonne +voyelle p.19	●	20
	●	21
	●	22

consonne + voyelle

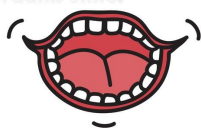
Le **non-mot** suivant
est formé d'un son
consonne suivi d'un
son voyelle.

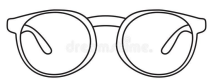


SU

S + U

« SU »





Pratique-toi à lire les **non-mots** suivants. ●

ta ●	fo ●	vu ●	re ●
li ●	nu ●	la ●	vo ●
si ●	lu ●	jo ●	te ●
so ●	lo ●	ri ●	ra ●
to ●	ne ●	va ●	la ●
pu ●	vu ●	je ●	mo ●



* Tu peux découper les cases, t'amuser à les piger et les lire avec un adulte!

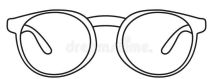


Pratique-toi à lire les **non-mots** suivants. ●

tan ●	fon ●	vê ●	rai ●
run ●	loi ●	lau ●	ché ●
tei ●	chou ●	jon ●	ten ●
mê ●	bon ●	rin ●	chai ●
ton ●	cheu ●	voi ●	lan ●
pun ●	vei ●	jau ●	mon ●
rè ●	pai ●	lè ●	chè ●



* Tu peux découper les cases, t'amuser à les piger et les lire avec un adulte!



Pratique-toi à lire les **non-mots** suivants. ●

deau ●	phoi ●	vain ●	bein ●
choi ●	neau ●	pien ●	gou ●
çui ●	qué ●	çon ●	gein ●
çou ●	leau ●	gin ●	can ●
gnon ●	coi ●	quau ●	çoi ●
phain ●	gnin ●	geu ●	jain ●
jeau ●	cin ●	cui ●	quein ●



* Tu peux découper les cases, t'amuser à les piger et les lire avec un adulte!

consonne + voyelle
+ consonne + voyelle

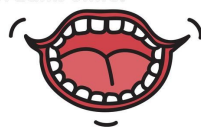
Le **non-mot** suivant est
formé d'un son
consonne, un son voyelle,
un son consonne et un autre son
voyelle.



mula

m + u + l + a

« mula »






Pratique-toi à lire les **non-mots** suivants. ●

tabo ●	fori ●	vulu ●	redi ●
liju ●	numa ●	larro ●	votu ●
sina ●	luja ●	jotti ●	tela ●
sopu ●	lovi ●	ribu ●	ralo ●
tonni ●	nerru ●	java ●	lado ●
pujo ●	vuro ●	jefi ●	moli ●



* Tu peux découper les cases, t'amuser à les piger et les lire avec un adulte!

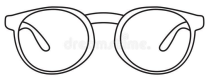


Pratique-toi à lire les **non-mots** suivants. ●

tanchè ●	fontoi ●	vêdan ●
runbau ●	loichei ●	daumin ●
tinrun ●	choudai ●	jonlau ●
mêcheu ●	leuban ●	rinlou ●
tondei ●	cheuvon ●	voiton ●
punrun ●	vêlou ●	jauté ●
rèdê ●	paitau ●	léfè ●



* Tu peux découper les cases, t'amuser à les piger et les lire avec un adulte!



Pratique-toi à lire les **non-mots** suivants. ●

deauboi ●	foigon ●	vainsou ●
choison ●	gneaulain ●	pienquau ●
phainçui ●	quêdeau ●	fainçon ●
goiçou ●	leauphen ●	gimbin ●
gompain ●	cecoi ●	gaquau ●
gnindin ●	teauguin ●	geupheu ●
gaulain ●	cingnou ●	cuisou ●



* Tu peux découper les cases, t'amuser à les piger et les lire avec un adulte!

voyelle + consonne + voyelle

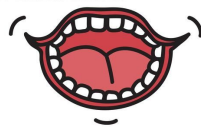
Le **non-mot** suivant est formé d'un son voyelle, d'un son consonne et se termine par un son voyelle.

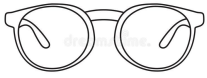


api

a + p + i

« api »



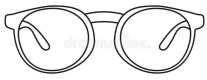


Pratique-toi à lire les **non-mots** suivants. ●

ita ●	uffo ●	évu ●	orri ●
alli ●	onu ●	ula ●	ivo ●
iji ●	ilu ●	ajo ●	otti ●
amo ●	ulo ●	erri ●	ura ●
atto ●	onno ●	ova ●	ula ●
opu ●	avu ●	iju ●	umo ●



* Tu peux découper les cases, t'amuser à les piger et les lire avec un adulte!

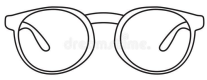


Pratique-toi à lire les **non-mots** suivants. ●

aittan ●	oiphon ●	auvê ●	onrai ●
enrun ●	êloi ●	oulau ●	éché ●
oittin ●	eichou ●	eujon ●	eutin ●
êphê ●	inlon ●	aurin ●	ouchai ●
onton ●	uncheu ●	oivoi ●	unlan ●
eipun ●	ouvau ●	eijai ●	onlei ●
aurè ●	anpai ●	oulè ●	èchei ●



* Tu peux découper les cases, t'amuser à les piger et les lire avec un adulte!



Pratique-toi à lire les **non-mots** suivants. ●

eauboin ●	oiguon ●	ainsou ●
eiçou ●	aimphon ●	einquau ●
aintion ●	égeau ●	ainçon ●
unçui ●	eauguan ●	gimbyn ●
umpei ●	ecoin ●	ougnau ●
aindein ●	onguau ●	eugueu ●
eution ●	imphain ●	uiseau ●



* Tu peux découper les cases, t'amuser à les piger et les lire avec un adulte!

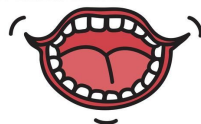
consonne + voyelle + consonne

Le **non-mot** suivant commence par un son consonne, est suivi d'un son voyelle et termine par un son consonne.

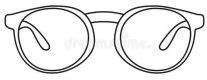
panf

p + an + f

« panf »



* Il arrive qu'un « e » muet serve à faire sonner la dernière consonne. → loue

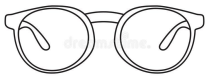


Pratique-toi à lire les **non-mots** suivants.

tar	pod	vac	ral
lip	nav	lar	vol
tif	lob	map	tur
sob	lor	rid	rab
chol	nif	val	lat
sul	vom	ril	mol



* Tu peux découper les cases, t'amuser à les piger et les lire avec un adulte!

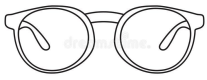


Pratique-toi à lire les **non-mots** suivants.

tand	fonr	vêt	raich
runv	loib	lage	chéj
teic	choum	jontte	tenr
mêl	liph	choip	chaiv
tonç	cheuf	voige	lamp
punr	veis	jaule	mons
rèp	gnêl	lemp	cheid



* Tu peux découper les cases, t'amuser à les piger et les lire avec un adulte!



Pratique-toi à lire les **non-mots** suivants.

beaurre	phoippe	vaingue	reinte
choisse	naule	peime	gouche
phuice	quéffe	çonle	gintte
roince	deauve	geige	cambe
gnace	coiphe	quade	minque
phaire	gnire	geume	jaimpe
gauve	cinve	cuigue	queisse



* Tu peux découper les cases, t'amuser à les piger et les lire avec un adulte!

consonne + consonne + voyelle

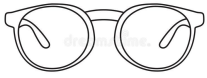
Le **non-mot** suivant commence
par deux sons
consonne se termine
par un son voyelle.

fla

f + l + a

« fla »



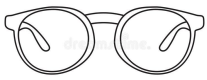


Pratique-toi à lire les **non-mots** suivants.

tra	fro	vlu	cre
pli	flu	cla	vro
fri	clu	pro	slu
slo	plo	dri	cra
tro	pni	vla	chla
pra	vru	tru	clo



* Tu peux découper les cases, t'amuser à les piger et les lire avec un adulte!

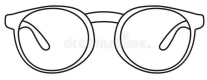


Pratique-toi à lire les **non-mots** suivants.

tran	blon	vrê	crai
crun	cloi	flau	chré
trei	brou	clon	tren
grê	glon	prin	drai
tron	creu	froi	plan
plun	brei	crau	plon
prè	frai	slè	chlè



* Tu peux découper les cases, t'amuser à les piger et les lire avec un adulte!



Pratique-toi à lire les **non-mots** suivants.

dreau	floin	vrain	frein
bloin	pleau	prien	glain
clui	crain	broin	glein
brain	fleau	blain	freau
groin	brein	greau	ploin
grain	crein	greu	glain
bleau	ploeu	flain	drein



* Tu peux découper les cases, t'amuser à les piger et les lire avec un adulte!

Ce document a été entièrement conçu par
Camille Fournier pour consultation, partage entre
collègues et utilisation didactique en classe réelle ou
virtuelle.

L'envoi aux parents est également autorisé.

Images libres de droit trouvées sur:

www.dreamstime.com

www.pixabay.com