

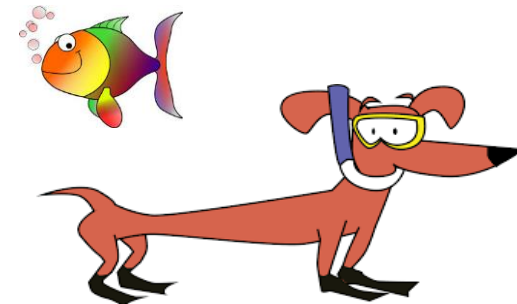
Groupe 202

	Lundi	Mardi	Mercredi	Jeudi	Vendredi
Période 1				9h-9h40 Classroom musique	9h10-9h30 Classerom anglais
Période 2	Rencontre récupération	10h-11h Zoom Isabelle Ella, Halta, Kamélia, Jonathan, Maèva		10h-11h Zoom Isabelle Magalie, Florence, James, Carl, Maëlia	
Période 3	Rencontre récupération	11h-12h Zoom Isabelle Mathias, Emma, Kylianne, Logan		11h-12h Zoom Isabelle Charlotte, Lukas, Younes, Orlane, Gael	10h-10h45 Zoom Sarah-Jane Élèves ciblés
Dîner					
Période 4	Rencontre récupération	13h-13h30 Google meet gym			
Période 5					






Lien direct Zoom de Mme Isabelle : <https://zoom.us/j/5400331404?pwd=dGF1bWdUemRiU2xJME9Ub0tRNWNodz09>






ID Zoom de Mme Isabelle : 540 033 1404 (mot de passe 202)

Plan de travail



** En complément à la trousse pédagogique de la semaine. **

<p>2^e année</p>	<p><i>Semaine du 1^{er} au 5 juin 2020</i></p>
<p>Ateliers de révision</p>  	<p>Bonjour les amis, Cette semaine, Mme Marie-Ève vous offre ses ateliers de révision à partir de 8h00 le matin! Cliquez sur le lien suivant.</p> <p>https://www.successcolaire.ca/la-classe-en-ligne</p> <p>Ps : Vous avez toujours la possibilité de les visionner en reprise à un autre moment. 😊</p>
<p>Lecture</p> 	<p>Alphabétik B : Les secrets de l'océan</p> <ul style="list-style-type: none">• Lis les pages 58-59 dans Alphabétik, puis réponds aux questions des pages 60-61.• Si tu as des questions, pose-les à Mme Isabelle cette semaine! 😊
<p>Mots de vocabulaire</p>  	<p>Thème 7, semaine 3</p> <p>le gel, une patate, une perruche, un petit pois (légume), laid, laide, vrai, vraie, geler, chez, vraiment</p> <ul style="list-style-type: none">• Tous les jours, pratique-toi à épeler puis à écrire les mots d'orthographe de la semaine.• Exerciseur AlloProf : http://www.alloprof.qc.ca/jeux/Exerciseurs/vocabulaire/ ...puis entrez le code suivant : 6488QPN (votre enfant connaît bien ce site)• Dans un cahier, tu peux aussi composer des phrases avec ces mots.

<p>2^e année</p>	<p><i>Semaine du 1^{er} au 5 juin 2020</i></p>
<p>Maths </p> 	<p>Cahier Numérik B : Dans ton cahier d'exercices, complète les pages suivantes :</p> <ul style="list-style-type: none"> • p. 44-45 (Unités de mesure) • p. 47 (Raisonnement) • p. 48-49 (Révision)
<p>Grammaire</p> 	<p>Cahier Alphabétique : Les leçons 38 et 39</p> <ul style="list-style-type: none"> • Dans ton cahier, fais les exercices aux pages 54, 55 et 56. • Si tu as des questions, pose-les à Mme Isabelle cette semaine! 😊
<p>Arts et présentation orale (facultatif)</p> 	<p>Projet d'enrichissement : Les fonds marins</p> <ul style="list-style-type: none"> • En lien avec la lecture de la semaine, puise dans ton imagination et dessine un fond marin qui sort de l'ordinaire. Imagine que tu es un plongeur qui observe les animaux qui vivent dans les profondeurs des océans... Si tu manques d'idées, regarde des documentaires sur Internet (ex. : YouTube). Bon travail! 😊 • Si tu veux, tu peux envoyer une photo de ton œuvre par courriel à Mme Isabelle ou encore la présenter aux amis durant la visioconférence!
<p>Outils de référence </p>	<p>À consulter cette semaine : Les outils d'Alphabétique</p> <ul style="list-style-type: none"> ♦ p.22 : Mes stratégies de lecture ♦ p.25 : Mes stratégies de communication orale
<p>Liens pour les spécialistes</p>	<p>Gym : https://meet.google.com/lookup/bxqxlsqfyr?authuser=1&hs=179 Anglais : https://meet.google.com/lookup/czq7m52uu3 Musique : lien envoyé par monsieur Mario, un jour avant la rencontre.</p>