






Plan de travail facultatif...



*En complément à la trousse pédagogique de la semaine.

2 ^e année	Semaine du 13 au 17 avril 2020
<p>Ateliers de révision avec Mme Marie-Ève</p> 	<p>Bonjour les amis, Chaque matin à 9h00, nous vous proposons de suivre en direct les ateliers de Mme Marie-Ève sur son site Internet. Elle vous offrira une leçon de 30 minutes sur différents sujets, tous les jours. Elle touche un peu à toutes les matières, comme nous le faisons en classe. Bon visionnement!</p> <p>- Mme Selma et Mme Isabelle qui pensent fort à vous! 😊 -</p> <ul style="list-style-type: none">• https://www.successcolaire.ca/la-classe-de-marie-eve/2e-annee <p><i>* Si vous ratez les ateliers en direct, sachez qu'ils seront disponibles gratuitement sur sa page web, un peu plus tard. D'ailleurs, ils ont débuté le 31 mars et sont tous accessibles en tout temps.</i></p>
<p>Lecture</p> 	<p>Compréhension de lecture: Une chasse au trésor pour Pâques (document ci-joint)</p> <ul style="list-style-type: none">• Lis le texte, puis répons aux questions. Ce travail peut être fait <u>à l'oral</u> ou <u>à l'écrit</u>. 😊
<p>Mots de vocabulaire</p> 	<p><u>Thème 6, semaine 1 :</u> du brocoli, des céréales, un fruit, un légume, taquiner, lorsque, lorsqu'il, lorsqu'elle, partout, sous, sur</p> <ul style="list-style-type: none">• Tous les jours, pratique-toi à épeler puis à écrire les mots d'orthographe de la semaine.
<p>Math.</p>  	<p>Résolution de problèmes mathématiques : #1 à 10 (document ci-joint)</p> <ul style="list-style-type: none">• Voici quelques problèmes mathématiques à résoudre. Cette semaine, nous vous suggérons de faire les #1 à 10. Vous pouvez lire les problèmes à l'écran, puis faire votre démarche ou dessin sur une feuille. Les réponses sont données à la fin du document. <i>**Truc : utilisez des Legos ou des macaronis (ou autres) pour faire vos calculs!</i>